



PRODUKTSORTIMENT
für Sanitärbereiche und Innenausbau

TYROLIT Gruppe

Ein globales Unternehmen

Als einer der weltweit führenden Hersteller von gebundenen Schleif-, Trenn-, Säge-, Bohr- und Abrichtwerkzeugen sowie als Systemanbieter von Werkzeugen und Maschinen für die Bauindustrie steht das Familienunternehmen TYROLIT seit 1919 für Produkte höchster Qualität, Innovationskraft und Servicestärke.

Die Experten bei TYROLIT erarbeiten täglich maßgeschneiderte Lösungen für Kunden aus aller Welt und tragen damit zu deren Unternehmenserfolg bei. Rund 80.000 verfügbare Produkte setzen in den verschiedensten Branchen Maßstäbe.



TYROLIT Unternehmenssitz in Schwaz/Österreich

TYROLIT Geschäftsfelder



Bau

Im Geschäftsbereich Bau ist TYROLIT führender Systemlieferant für Bohrsysteme, Wand- und Seilsägen, Fugenschneider und zur Oberflächenbearbeitung.




Handel

Mit einem weltweiten Vertrieb steht TYROLIT im Geschäftsbereich Handel, neben PREMIUM***-Produktlösungen in den drei Kernbereichen Trennen, Schleifen und Oberflächenbehandlung, für einen besonders kundenorientierten Marketing-Support.



Metall / Präzision

Von der Präzisionsbearbeitung in der Motoren- und Getriebeindustrie bis zur Herstellung von Trennscheiben mit Durchmessern bis 2 000 mm für die Stahlindustrie – das TYROLIT Produktsortiment im Geschäftsbereich Metall und Präzision umfasst Hightech-Werkzeuge für eine Vielzahl von Anwendungen.



Stein – Keramik – Glas

Die maßgeschneiderten Diamantwerkzeuge und Schleiflösungen im Geschäftsbereich Stein – Keramik – Glas überzeugen durch außergewöhnliche Performance und Qualität.

Zuverlässige Produkte für Sanitärbereiche und Innenausbau

Ob Fliesenleger, Installateur, Elektriker oder Montagetischler – Profis erwarten zuverlässige Werkzeuge und Maschinen für präzises und sauberes Arbeiten. Deshalb bietet TYROLIT neben dem breitgefächerten Sortiment an Profiausrüstung zum Betonbohren und -sägen eine breite Palette an Produkten für die Anwendung im Sanitärbereich sowie für den Innenausbau.



Piktogramme

Sicherheit _____



Für Nassanwendung



Für Trockenanwendung

Maschinen _____



Kernbohrer Trocken



Winkelschleifer



Tischsäge



Akkuschrauber



Benzintrenner



Druckluftwinkelschleifer

Material _____



Universal



Beton



Fliesen



Hartgestein



2in1 Stahl / Edelstahl



Edelstahl

Technologien _____



TGD®

Das TYROLIT Trockenbohrsystem

Das TYROLIT Trockenbohrsystem ist das erste kommerzielle System auf dem Markt, das Bohren in armiertem Beton einfach und kostengünstig ermöglicht. Sauberes Arbeiten und herausragende Ergebnisse in armiertem Beton garantiert!



Bohrmotor DME19DP

- + Zuschaltbarer Softschlag und 1 ¼" und ½" Aufnahmen
- + Softstart-System und LED-Kontrollanzeige für optimale Bohrgeschwindigkeit
- + Zentrierhilfe für präzise Bohrkronenführung




Bohrständer DRU160 (speziell zum Trockenbohren)

- + Vakuumbefestigung auf glattem Untergrund
- + Leichter Bohrständer bis Ø 160 mm
- + Spannhalssystem für schnelle Montage
- + Zentrumszeiger, Winkelanzeige und Wasserwaagenlibelle

TYROLIT Trockenbohrkronen in TGD® Technologie

- + Langlebige, lasergeschweißte Segmente
- + Ideal zum Bohren von armiertem Beton
- + Große Auswahl an Nutzlängen und Durchmessern
- + Kurze Längen für handgeführtes Bohren



TGD® Trockenbohrkronen bohren zuverlässig armierten Beton, ohne dabei zu verformen.




System & Zubehör

Bohrmotor DME19DP

10988200	Bohrmotor DME19DP (230 V)
10990100	Bohrständer DRU160 Trocken
10995437	Bohrkronenzentrierung für DRU160 (bei handgeführtem Bohren)
10995156	Absaugzapfen ½" (bei ständergeführtem Bohren)

Zubehör

	10983845	Zentrierspitze 140 mm
	10986189	Zentrierspitze 233 mm
	10997916	Zentrierspitze 250 mm
	10995373	Zentrierspitze 450 mm
	10995662	Zentrierflügel Ø 62 mm
	10995663	Zentrierflügel Ø 68 mm
	10995665	Zentrierflügel Ø 82 mm
	10995667	Zentrierflügel Ø 102 mm
	10995671	Zentrierflügel Ø 132 mm
	10995673	Zentrierflügel Ø 152 mm


	497322	Schärfplatte zum Aufschärfen der Diamantwerkzeuge
	980304	Meißel
	34215616	Schleifkorn zum Trockenbohren
	10996089	Trockensauger BSS 506 (230 V)
	976014	Vakuum Satz
	984035	Vakuum-Pumpe CV 45 l/min, 0,8 bar EU
	975372	Vakuum-Pumpe CV 45 l/min, 0,8 bar CH
	975381	Vakuum-Schlauch 3 m komplett

Trockenbohrkronen

★★★
PREMIUM

Trockenbohrkronen ständergeführt
DDL***-RM | in TGD®-Technologie




		Typennummer	Abmessung	Segmenthöhe
	HOHLT	34227784	47x450x1¼"	11,3
		34203041	52x450x1¼"	11,3
		34203212	57x450x1¼"	11,3
		34220540	62x450x1¼"	11,3
		34210273	82x450x1¼"	11,3
		34203220	102x450x1¼"	11,3
		34279921	107x450x1¼"	11,3
		34267610	112x450x1¼"	11,3
		34220543	122x450x1¼"	11,3
		34227727	132x450x1¼"	11,3

★★★
PREMIUM

Trockenbohrkronen handgeführt
DDL***-HH | in TGD®-Technologie




		Typennummer	Abmessung	Segmenthöhe
	HOHLT	34074200	52x250x1¼"	8
		34074212	62x250x1¼"	8
		34074213	68x250x1¼"	8
		34074214	82x250x1¼"	8
		34074215	92x250x1¼"	8
		34074216	102x250x1¼"	8
		34074217	107x250x1¼"	8
		34074218	112x250x1¼"	8
		34074219	122x250x1¼"	8
		34074220	127x250x1¼"	8
		34074221	132x250x1¼"	8

★★★
PREMIUM

Trockenbohrkronen
DDE*** | in TGD®-Technologie




		Typennummer	Abmessung	Segmenthöhe
	HOHLT	34201286	68x70xM16	11,3
		34201288	82x70xM16	11,3

★
BASIC



Trockenbohrkronen DDL*



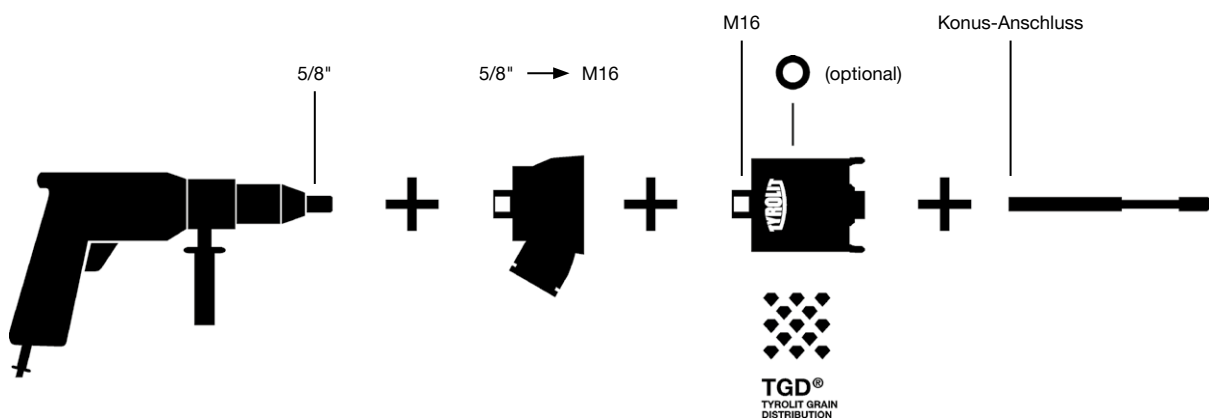
		Typennummer	Abmessung	Segmenthöhe
	HOHLT	650292	68x70xM16	6,5
		650293	82x70xM16	6,5

Zubehör Trockenbohrkronen¹



	Typennummer	Bezeichnung	Produktinfo
	10999819	Zentrierspitze 120 mm	
	10983845	Zentrierspitze 140 mm	Bohrer BASIC* Bohrer PREMIUM*** NL 70 mm
	10986189	Zentrierspitze 233 mm	Bohrer NL 150 mm
	707831	SDS Zentrierspitze 120/233	
	707827	HEX SW12 Zentrierspitze 120/233	
	10983964	Absaugadapter mit M16 Anschluss	Zum Anschluss an einen Industriesauger
	961955	Adapter 1/2" > M16	
	10994032	Adapter 1 1/4" > M16	

TYROLIT Anwendungsbeispiel zum Trockenbohren (inklusive Zubehör)²



¹ Das gesamte Zubehör zum Trockenbohren finden Sie in unserem Katalog.


² Diese Darstellung dient zur Veranschaulichung der korrekten Anwendung aller Zubehörteile zum Trockenbohren. Das gesamte Zubehör-Sortiment finden Sie in unserem Katalog oder unter www.tyrolit.com.

Nassbohren

★★★
PREMIUM

Bohrmotoren DME33MW | DME33UW

Ständergeführte Kernbohrungen bis Ø 450 mm¹



Großer Bohrdurchmesserbereich bis 450 mm



Leistungs- und Serviceanzeige sowie Nivellierhilfe



Praktischer Tragegriff

Der DME33 ist dank der optimalen Drehmomentabstimmung ein extrem leistungsstarker Bohrmotor mit beeindruckender Produktivität. Die mechanische und elektronische Überlastsicherung sowie das Vollmetallgehäuse sorgen für eine hohe Zuverlässigkeit.

Eingebaute Leistungs-/Serviceanzeigen und die Nivellierhilfe ermöglichen zudem eine einfache Bedienung. Der Bohrmotor ist mit verschiedenen Bohrständeraufnahmen (ModulDrill™-Schnellspannsystem oder Universalplatte) erhältlich.

¹ Alle verfügbaren Bohrmotoren (inklusive handgeführte Bohrmotoren) finden Sie in unserem Katalog oder unter www.tyrolit.com.

System & Zubehör

Technische Daten

Bohrmotoren	DME33MW		DME33UW	
Nennspannung / Frequenz	230 V / 50 Hz	110 V / 60 Hz	230 V / 50 Hz	110 V / 60 Hz
Artikel-Nr.	10992085	10992086	10992087	10992088
Bohrdurchmesserbereich	50–450 mm			
Nennleistung	3,3 kW			
Nennstrom	15,9 A	30 A	15,9 A	30 A
Lastdrehzahl	180/430/750 1/min			
Leerlaufdrehzahl	360/820/1 240 1/min			
Motorkühlung	Luft			
Werkzeugaufnahme	1 ¼"			
Operation	Bohrständergeführt			
Anwendung	Nass			
Elektronische Überlastsicherung	•			
Mechanische Überlastsicherung	•			
PRCD Schutzschalter	•			
Leistungsanzeige	•			
Serviceanzeige	•			
Bohrständeraufnahme	ModulDrill™		Universalplatte	

Maße & Gewicht

Länge	575 mm		
Breite	145 mm		
Höhe	185 mm	180 mm	
Gewicht	13,7 kg	13,6 kg	

System & Zubehör

Kernbohrsystem mit DRA250 (Dübelfuß aus Stahl)	
10992085	Bohrmotor DME33MW
10987500	Bohrständer DRA250
977619	Spannspindel-Befestigung Beton

Kernbohrsystem mit DRA250 (Dübel-Vakuumfuß)

10992085	Bohrmotor DME33MW
10984500	Bohrständer DRA250
960795	Vakuum Satz
984035	Vakuum-Pumpe CV 45 l/min, 0,8 bar EU
975381	Vakuum-Schlauch 3 m komplett

Zubehör


378198	Verlängerung 1 ¼" 100 mm
359471	Verlängerung 1 ¼" 200 mm
359472	Verlängerung 1 ¼" 300 mm
359473	Verlängerung 1 ¼" 400 mm
359474	Verlängerung 1 ¼" 500 mm
969138	Adapter 1 ¼" außen – ½" innen
400439	Verlängerung ½" 100 mm
359475	Verlängerung ½" 200 mm
359476	Verlängerung ½" 300 mm
889232	Verlängerung ½" 400 mm
10992646	Leichtlöseelement

Nassbohrkronen

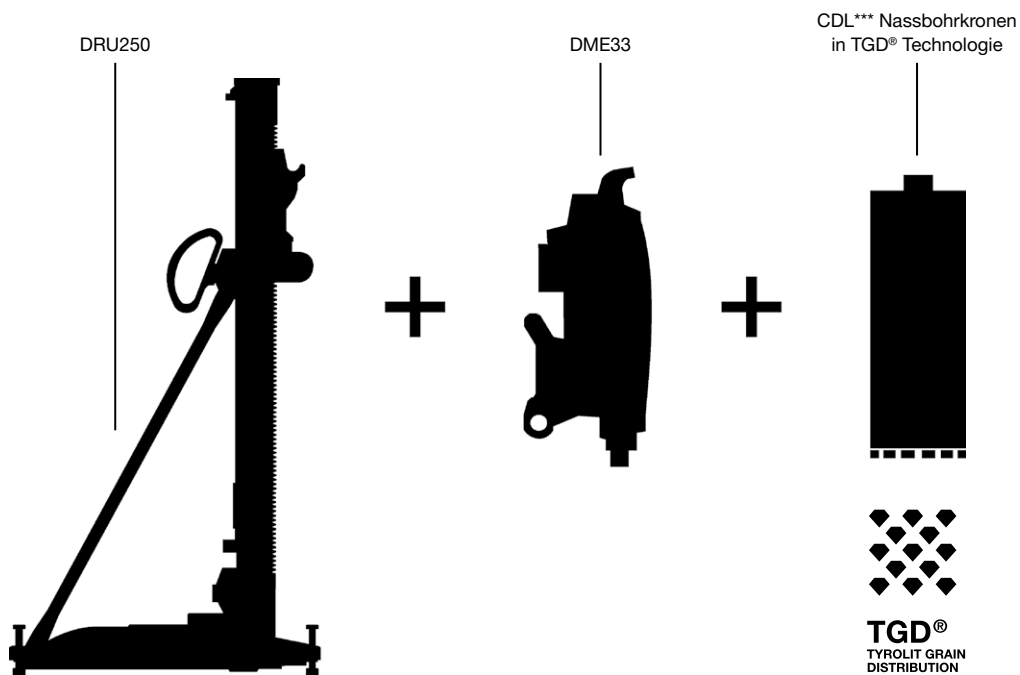
★★★
PREMIUM

Nassbohrkronen
CDL*** | in TGD®-Technologie



		Typennummer	Abmessung	Segmenthöhe
	HOHL1	34159556	62x450x1¼"	11,3
		34017777	82x450x1¼"	11,3
		34018475	102x450x1¼"	11,3
		34018514	132x450x1¼"	11,3
		34017778	152x450x1¼"	11,3

TYROLIT Anwendungsempfehlung Nassbohrsystem¹



¹ Alle verfügbaren Bohrmotoren, Bohrstände und Bohrkronen finden Sie in unserem Katalog oder unter www.tyrolit.com.



Fliesenbohren

Maximaler Bohrkomfort, exaktes Bohren und universeller Einsatz – das Fliesenbohr-Sortiment von TYROLIT erfüllt alle Ansprüche zum exakten, ausbruchfreien Bohren im Fliesen- und Sanitärbereich. Die vakuumgelöteten Diamantbohrkronen eignen sich für alle keramischen Fliesen, Feinsteinzeug, Marmorplatten und Naturstein.

Fliesenbohren nass

★★★
PREMIUM Fliesenbohrer
DDT***







		Typennummer	Abmessung	Segmenthöhe	
	HOHLT	34180136	5x35xHEX	4	
		69833	6x35xHEX	4	
		69848	8x35xHEX	4	
		69855	10x35xHEX	4	
		69856	12x35xHEX	4	
		69860	14x35xHEX	4	

Fliesenbohren trocken

★★★
PREMIUM Fliesenbohrer mit Paraffinfüllung
DDT***




		Typennummer	Abmessung	Segmenthöhe	
	HOHLT	34251679	6x35xM14	10	
		34251680	8x35xM14	10	
		34251711	10x35xM14	10	
		34251712	12x35xM14	10	
	HOHLT	34393075	5x67xHEX	10	
		34393071	6x67xHEX	10	
		34393072	8x80xHEX	10	
		34393073	10x80xHEX	10	
		34393074	12x80xHEX	10	
		34393076	14x80xHEX	10	



Fliesenbohrer DDT***




		Typennummer	Abmessung	Segmenthöhe
	HOHLT	69769	20x45xM14	4
		34214903	25x45xM14	4
		34214904	35x45xM14	4
		69768	38x45xM14	4
		34214905	42x45xM14	4
		69767	52x45xM14	4
		34369203	54x45xM14	4
		69766	65x45xM14	4
		34369204	68x45xM14	4
		51392	75x45xM14	4
		34369205	82x45xM14	4



Zubehör Fliesenbohren Adapter M14




	Typennummer	Anschluss Maschinenseite	Zentrierbohrer
	69774	SDS	Zentrierbohrer Konus
	69801	HEX	Zentrierbohrer Konus

Fliesenbohrsets



Fliesenbohrset HEX Ø 5-14 DDT***




	Typennummer	Inhalt
	34215809	Fliesenbohrer Ø 5, 6, 8, 10, 12, 14 mm Inbusschlüssel



Fliesenbohrset HEX Ø 5-14 mit Paraffinfüllung DDT***



	Typennummer	Inhalt
	34393131	Fliesenbohrer Ø 5, 6, 8, 10, 12, 14 mm Inbusschlüssel



Fliesenbohr-Kit HEX DDT***



	Typennummer	Inhalt
HOHLT	34215843	Fliesenbohrer Ø 5, 6, 8, 10, 12, 14 mm
		Wasserflasche 1 l (Typennummer 34215846)
		Anbohrhilfe (Typennummer 34215847)
		Inbusschlüssel



Fliesenbohrset M14 DDT***



	Typennummer	Inhalt
HOHLT	34294535	Fliesenbohrer Ø 6, 8, 10, 12, 20, 25, 35 mm
		Schraubenschlüssel



Fliesenbohrset M14 Ø 20+ DDT***



	Typennummer	Inhalt
HOHLT	34229331	Fliesenbohrer Ø 20, 25, 35, 38, 42, 52, 65, 75 mm
		Adapter M14/HEX, M14/SDS
		Inbusschlüssel
		Zentrierbohrer 7x110
		Schlüssel SW19



Fliesenbohrset XL DDT*** für Nass- und Trockenanwendung



	Typennummer	Inhalt
HOHLT	34245899	Fliesenbohrer HEX nass Ø 5, 6, 8, 10, 12, 14 mm
		Fliesenbohrer M14 trocken Ø 20, 38, 52, 65, 75 mm
		69774 SDS Zentrierbohrer Konus auf Anfrage
		69801 HEX Zentrierbohrer Konus auf Anfrage
		Zentrierbohrer Ø 7 mm
		Doppelmaulschlüssel SW 19
		Inbusschlüssel
		34215846 Wasserflasche 1 l
		34215847 Anbohrhilfe

Fliesensägen

★★★
PREMIUM

Fliesensäge TRE250

Schnitttiefe bis 60 mm



Schnittlänge bis 1 m für
das Schneiden großer
Fliesenformate



Saubere Schnitte dank prä-
ziser Sägekopfführung und
robuster Bauweise



Problemloser Transport durch
Klappfüße und Transporträder

Die Fliesensäge TRE250 ermöglicht das Schneiden verschiedener Fliesenformate und -typen bis 1 m Schnittlänge. Zahlreiche Einstellungs- und Anwendungsmöglichkeiten sorgen für höchste Flexibilität. Die robuste

Bauweise und die präzise Sägekopfführung garantieren saubere Schnitte. Transporträder und klappbare Tischfüße erleichtern den Transport und die Positionierung am Einsatzort.

System & Zubehör

Sägeblatt

Max. Schnitttiefe	60 mm
Max. Sägeblatt Ø	250 mm
Schnittlänge	940 mm (1 050 mm)*
Sägeblattdrehzahl	2 800 1/min
Sägeblattaufnahme Ø	25,4 mm

* Tauchschnitt

Antrieb

Antrieb / Motor	Elektrisch
Leistung	1,3 kW
Spannung / Frequenz Standard	230 V / 50 Hz
Spannung / Frequenz Optional	110 V / 60 Hz
Motorkühlung	Luftkühlung
Sägeblattantrieb	Direkt

Ausführung

Stufenlos einstellbare Schnitttiefen
Winkelschnittfunktion (Winkelanschlag)
Gehrungsschnittfunktion
Kappschnittfunktion
Elektrische Wasserpumpe
Klappfüße

Maße & Gewicht

Länge	1 375 mm
Breite	740 mm
Höhe	1 275 mm
Gewicht	79 kg

Fliesensäge TRE250

10989500	Fliesensäge TRE250 / 230 V
10989100	Fliesensäge TRE250 / 110 V

Zubehör

10995459	Seitenspritzschutz
10995489	Parallelführung







Werkzeuge zum Sägen und Trennen

★★★
PREMIUM


Fliesensägeblätter
DCT***



	Form	Typennummer	Abmessung	Segmenthöhe	
		1A1R	639566	180x1,4x35	10
		701934	200x1,6x35	10	
		639568	230x1,6x35	10	
		639569	250x1,6x35	10	
		639570	300x2x35	10	
		639571	350x2x35	10	
		639558	105x1x20	10	
		639559	115x1,2x22,23	10	
		639560	125x1,2x22,23	10	
		639634	180x1,4x22,23	10	
		676791	200x1,6x22,23	10	
		639635	230x1,6x22,23	10	

Zubehör Trockenschnitt-Sägeblätter Schärfplatten speziell für Fliesensägen






	Typennummer	Abmessung
	SP6	662791 55x25x320

Werkzeuge zur Bearbeitung von Wänden und Böden

★★★ PREMIUM Trockenschnitt-Sägeblätter DCU*** 4in1 | in TGD®-Technologie






	Form	Typennummer	Abmessung	Segmenthöhe	
		C3W	704617	230x2,4x22,23	14
			736088	300x2,6x20	14
			22373	300x2,6x22,23	14
			59580	300x2,6x25,4	14
			736102	350x3x20	14
			22377	350x3x25,4	14
			59543*	400x3,2x20	14
			59545*	400x3,2x25,4	14

*Nur zulässig für Nassschnitt




★★★ PREMIUM Trockenschnitt-Sägeblätter DCH*** | in TGD®-Technologie



	Form	Typennummer	Abmessung	Segmenthöhe	
		C3W	707365	230x2,4x22,23	14
			736095	300x2,6x20	14
			43485	300x2,6x25,4	14
			736105	350x3x20	14
			43490	350x3x25,4	14

★★★ PREMIUM Trockenschnitt-Sägeblätter DCH***-FC



	Form	Typennummer	Abmessung	Segmenthöhe	
		C3	475790	115x1,2x22,23	7
			475793	125x1,2x22,23	7
		C3W	475797	180x1,9x22,23	9
			475800	230x1,9x22,23	9

★★★
PREMIUM**Trockenschnitt-Sägeblätter**
DCC***

	Form	Typennummer	Abmessung	Segmenthöhe		
		C6W	465488	115x2,2x22,23	10	
			465489	125x2,2x22,23	10	
			465490	150x2,4x22,23	12	
		465491	180x2,4x22,23	12		
		465492	230x2,4x22,23	12		
		465493	300x2,6x20	12		
		465494	300x2,6x22,23	12		
		465495	300x2,6x25,4	12		
		465496	350x3x20	12		
		465498	350x3x22,23	12		
		465499	350x3x25,4	12		
		465501	400x3,2x20	12		

★★★
PREMIUM**Trockenschnitt-Sägeblätter**
DCC***-FC Mauerschlitzer

	Form	Typennummer	Abmessung	Segmenthöhe		
		C3R	598008	125x2x22,23	7	
			598010	140x2,4x22,23	9	
			598011	150x2,4x22,23	9	

Werkzeuge zum Trennen von Rohren und Schleifen von Löt- und Schweißnähten

★★★
PREMIUM**Fächerscheiben**
2in1 für Stahl und Edelstahl

	Form	Typennummer	Abmessung	Spezifikation	VP	
		27A	668663	125x22,23	ZA40-B	10
			668664	125x22,23	ZA60-B	10

★★
STANDARD**Fächerscheiben**
2in1 für Stahl und Edelstahl

	Form	Typennummer	Abmessung	Spezifikation	VP
		27A 572473	115x22,23	ZA40-B	10
		454393	115x22,23	ZA60-B	10

★★★
PREMIUM**Trennscheiben**
Superdünne Trennscheiben für Edelstahl

	Form	Typennummer	Abmessung	Spezifikation	VP
		41 34332802	115x1,0x22,23	A60R-BFP	25
		34332803	125x1,0x22,23	A60R-BFP	25

★★★
PREMIUM**Trennscheiben**
Für Edelstahl

	Form	Typennummer	Abmessung	Spezifikation	VP
		41 41492	125x2,0x22,23	A30R-BFXA	25
		34332810	230x2,0x22,23	A30R-BFP	25

★
BASIC**Trennscheiben**
Für Edelstahl

	Form	Typennummer	Abmessung	Spezifikation	VP
		41 34332868	115x1,0x22,23	A60R-BFB	25
		34332869	125x1,0x22,23	A60R-BFB	25

★
BASIC**Trennscheiben**
2in1 für Stahl und Edelstahl

	Form	Typennummer	Abmessung	Spezifikation	VP
		41 34332877	230x2,0x22,23	A30Q-BFB	25

TYROLIT CONSTRUCTION PRODUCTS GMBH

Swarovskistraße 33 | 6130 Schwaz | Austria

Tel +43 5242 606-0 | Fax +43 5242 63398

Alle **Niederlassungen weltweit** finden Sie auf unserer Website unter www.tyrolit.com



Like us on Facebook
facebook.com/TYROLIT



Subscribe our channel
youtube.com/TYROLITgroup